

Adaptation de la limite d'injection du EVT800-B

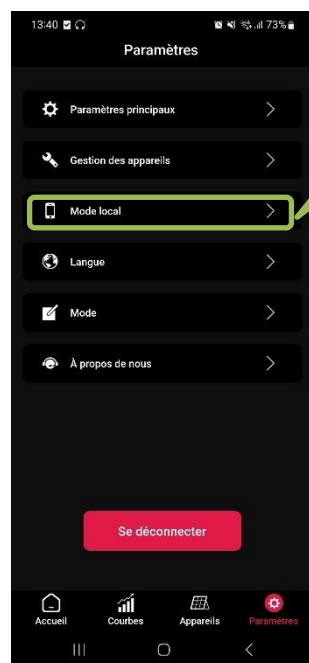
Chèr.e.s client.e.es Swiss-Green,

Avec ce micro-onduleur EVT800-B, la puissance d'injection peut atteindre 800 W. Comme en Suisse, la réglementation limite l'injection à 600 W, vous devez ajuster manuellement cette limite.


En cas de modification future de la réglementation, il vous suffira de procéder à nouveau à ces manipulations.

Nous vous souhaitons une agréable utilisation de notre kit Plug&Play.

1. Téléchargez l'application EnverView.
2. Créez un compte sur l'application EnverView.
3. Créez votre installation.
4. Suivez les étapes ci-dessous pour limiter l'injection :



Sélectionnez le mode local



Connectez-vous au Wifi du micro-onduleur puis sélectionnez rechercher



Sélectionnez contrôle de puissance



Sélectionnez 300W/600W puis confirmer

Anpassung der Einspritzgrenze des EVT800-B

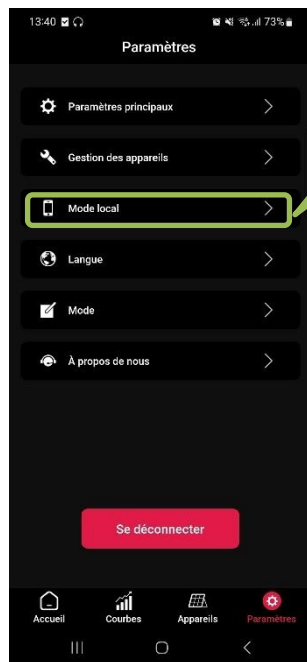
Sehr geehrte Swiss-Green-Kunden,

Mit diesem Mikrowechselrichter EVT800-B kann die Einspritzleistung bis zu 800 W betragen. Da in der Schweiz die Einspritzleistung auf 600 W begrenzt ist, müssen Sie diese Grenze manuell einstellen.


Bei zukünftigen Änderungen der Vorschriften genügt es, diese Manipulationen erneut vorzunehmen.

Wir wünschen Ihnen eine angenehme Nutzung unseres Plug&Play Kits.

1. Laden Sie die EnverView-Anwendung herunter.
2. Erstellen Sie ein Konto in der EnverView-App.
3. Erstellen Sie Ihre Anlage.
4. Führen Sie die folgenden Schritte aus, um die Injektion zu begrenzen:



Wählen Sie den lokalen Modus



Verbinden Sie sich mit dem Wifi des Mikro-Wechselrichters und wählen Sie Suchen



Wählen Sie die Leistungssteuerung



300W/600W auswählen und bestätigen